



ManuMax Examination

Una camilla de 2 secciones
para tratamientos básicos
y exploraciones

ManuMax Examination



La robustez y el ingenio
cobran forma
en una camilla de tratamiento:
la ManuMax



ManuMax Examination

Máxima comodidad y máximo bienestar

La ManuMax de Enraf-Nonius es una serie de camillas de tratamiento de nueva generación. Estas camillas profesionales de gran calidad son desarrolladas por nuestros expertos para marcar un nuevo hito en fisioterapia.

La camilla de tratamiento más estable

La solidez de la estructura está diseñada para crear la superficie de tratamiento más estable. Todas las camillas ManuMax tienen una carga de trabajo segura de 250 kg. El funcionamiento eléctrico integral estándar (alto/bajo) contribuye a la comodidad de uso de ManuMax. El sistema de ruedas con aterrizaje suave y el cierre digital vienen por defecto con esta nueva generación de camillas de tratamiento. Nunca ha habido una camilla de tratamiento tan cómoda tanto para el paciente como para el terapeuta.

La estructura de las camillas ManuMax están disponibles en dos tonos de gris diferentes. Se ha elegido cuidadosamente la tapicería de la más alta calidad y ejecutado en colores que siempre encajan en cada lugar de consulta y tratamiento. La camilla de tratamiento perfecta que se adapta a su propio estilo.



ManuMax Examination

Gracias a su diseño moderno e ingenioso, la ManuMax es una gran recurso para cualquier clínica



Líneas Examination

La línea Examination tiene una sección de respaldo extralarga, ideal para exploraciones y tratamientos básicos.

No hay ninguna necesidad de que su paciente se gire para pasar de una postura yacente a una postura sedente.


M A N U M A X TM
BY ENRAF - NONIUS



ManuMax Examination

LA ManuMax Examination 2.2

La ManuMax Examination 2.2 es una camilla de 2 secciones para tratamientos básicos y exploraciones. Gracias a su respaldo extralargo, ofrece un apoyo cómodo incluso para los pacientes más altos. El respaldo puede ajustarse hasta 90° para acomodar al paciente para cualquier tratamiento.




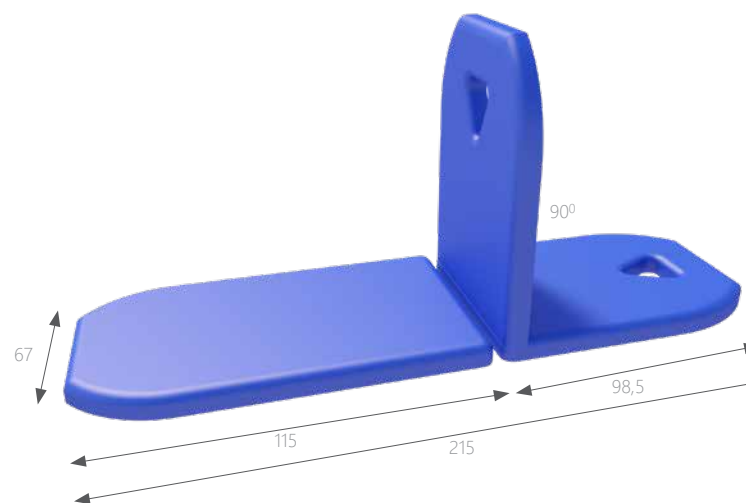
ManuMax Examination

ESPECIFICACIONES TÉCNICAS

Tamaño del tablero (lxw)	215 x 67 cm
Ajuste de altura	aprox 48-96 cm
Tiempo de elevación (min.-max.)	aprox 18 sec.
Capacidad de levantamiento	250 kg
Suministro eléctrico	100-240V ~ 50/60 Hz
Consumo actual	2.5 A max.

Colores de la tapicería	204 Azul Sirio
	012 Negro
	170 Azul bebé

Colores del bastidor	Claro
	Negro




Este es un dispositivo médico



Cumple con todas las regulaciones médicas aplicables. Para obtener más detalles, consulte las instrucciones de uso (descargables a través de www.enraf-nonius.com).

Desarrolladas por su "Partner for Life"

Las ManuMax™ han sido desarrolladas por Enraf-Nonius, su "Partner for Life" para productos vanguardistas de fisioterapia y rehabilitación.



ManuMax Examination

ACCESORIOS

Soporte rollo de papel

1570800 Soporte rollo de papel para ManuMax


3445278 Rollo de papel, ancho 50 cm, longitud 150 m, por 5 rollos



1570800



3445278



Banquetas

ACCESORIOS

- 3xxx010 Banqueta, altura ajustable 40-53cm.
- 3xxx011 Banqueta flexible, altura ajustable 59-85cm.
- 3xxx012 Banqueta flexible provista de reposapiés, altura ajustable 59-85cm.
- 3xxx013 Banqueta flexible, asiento anatómico, altura ajustable 50-63cm.
- 3xxx020 Banqueta flexible, asiento de sillín, altura ajustable 59-85cm.



3xxx010



3xxx011



3xxx012




3xxx013



3xxx020


Disponible en los colores mencionados abajo

NATURAL	LIFESTYLE	EXECUTIVE
<div>811</div> <div>851</div>	<div>410</div> <div>408</div>	<div>012</div> <div>213</div> <div>199</div> <div>204</div> <div>169</div> <div>170</div>



Rulos

3xxx002	Rulo semicilíndrico, fondo liso, pequeño, especialmente para el tobillo	28x9x11 cm
3xxx003	Rulo semicilíndrico, fondo liso, grande	56x16x18 cm
3xxx023	Rulo de masaje	50x Ø15 cm
3xxx004	Almohadilla de cuello, modelo reloj de arena	30x15 cm
3xxx005	Almohadilla de masaje	30x28x8 cm
3xxx015	Almohadilla en forma de cuña	50x30x15 cm



Disponible en los colores mencionados abajo

NATURAL	LIFESTYLE	EXECUTIVE
<div>811</div> <div>851</div>	<div>410</div> <div>408</div>	<div>012</div> <div>213</div> <div>199</div> <div>204</div> <div>169</div> <div>170</div>

ACCESORIOS



Rulos

ACCESORIOS

1550813 Enchufe para el hueco de nariz, triangular ⁽¹⁾


16,5 x 21 cm

3445297 Modelo de cuña, Kaltenborn, en goma ⁽¹⁾

22,5 x 10,5 x 8,5 cm

3446161 Bolsa de apoyo con arena 1,2 kg ⁽²⁾

15x25 cm



1550813



3445297



3446161

(1) = Disponible en color negro solo

(2) = Disponible en color gris solo

Cubiertas de Camillas

ACCESORIOS

3445240	Cubiertas de Camillas, con hueco para nariz	azul
3445241	Cubiertas de Camillas, con hueco para nariz	burdeos
3445242	Cubiertas de Camillas, con hueco para nariz	blanco
3445244	Cubiertas de Camillas, con hueco para nariz	jade
3445249	Cubiertas de Camillas, con hueco para nariz	gris oscuro
3445250	Cubiertas de Camillas, con hueco para nariz	azul real
3445261	Cubiertas de Camillas, sin hueco para nariz	azul
3445034	Cubiertas de Camillas, sin hueco para nariz	burdeos
3445267	Cubiertas de Camillas, sin hueco para nariz	blanco
3445262	Cubiertas de Camillas, sin hueco para nariz	jade
3445248	Cubiertas de Camillas, sin hueco para nariz	gris oscuro
3445247	Cubiertas de Camillas, sin hueco para nariz	azul real
3445259	Cinchas elásticas para la cubierta de Camilla con clip de fijación en ambas esquinas, set de 3	



3445240
3445261



3445241
3445034




3445242
3445267



3445244
3445262




3445248
3445249



3445247
3445250



3445259





ManuMax Examination

Una camilla de 2 secciones
para tratamientos básicos
y exploraciones

Enraf-Nonius B.V. | Vareseweg 127 | 3047 AT Rotterdam | Los Países Bajos
www.enraf-nonus.com | info@enraf-nonus.nl | + 31 - (0) 10 20 30 600

